



NV400



5 JAAR
GARANTIE
180.000 KM

[Design exterieur](#) | [Design interieur](#) | [Ruimte interieur](#) | [Technologie en Prestaties](#) | [Accessoire](#) | [Kleuren en Afwerkingen](#) | [Technische specificaties](#)

[Afdrukken](#) | [Uitgang](#)





ZORG VOOR EEN PERFECTE MATCH

ONGEËVENAARD POTENTIEEL. De NV400 is beschikbaar in meer versies dan alle andere voertuigen op de LCV-markt. U kunt keuzes maken voor wat betreft wielbasis, lengte, hoogte, laadvermogen, motor, voor- en achterwielaandrijving en verschillende carrosserieconversies: zo kunt u het voertuig creëren dat perfect bij u past.



VOOR- OF ACHTERWIELAANDRIJVING

PAS DE AANDRIJVING AAN AAN UW BEROEP. Kies voor voorwielaandrijving (FWD) voor eenvoudig laden, een grotere laadruimte en minder brandstofverbruik, of kies voor achterwielaandrijving (RWD) voor een veiligere handelbaarheid bij een volle belading of bij gebruik van een aanhangwagen.



VOORWIELAANDRIJVING

- Lage laadhoogte
- Geoptimaliseerde laadvolume-efficiëntie
- Lager brandstofverbruik



ACHTERWIELAANDRIJVING

- Uitgebalanceerde gewichtsverdeling van voor naar achter
- Te gebruiken voor gemiddeld en zwaar gewicht
- Versie met dubbele wielen beschikbaar

TOT WEL **17M³**
LAADVOLUME

BELANGRIJKE PRESTATIE-INDICATOR

DE NV400 KAN HET AAN

PROFITEER VAN EEN MAXIMALE LAADRUIMTE dankzij de 10 beschikbare laadvolumes, de maximaal 4,4 meter aan laadlengte en een belasting tot wel 1623 kg.



TOT WEL
4.4M
LAADLENGTE



TOT WEL
1,623KG
BELASTING



TOT WEL
17M³
LAADVOLUME



TOT WEL
22M³
LAADVOLUME



SPECIAAL AFGESTEMD OP UW BEROEP

KIES EEN TYPE CARROSSERIE, afmetingen, wielbasis en laadvermogen op basis van uw behoeften.



VAN



CREW VAN
(niet leverbaar in Nederland)



COMBI



BOX



PLATFORM



CHASSIS



TIPPER



DROPSIDE

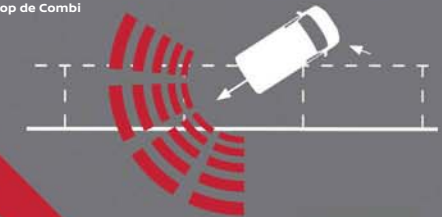
HANDIGE TECHNOLOGIE

PROFITEER VAN EENVOUDIGERE RITTEN dankzij de geavanceerde technologie van Nissan. De technologie is handig en eenvoudig te gebruiken, speciaal om uw ervaring op de weg te verbeteren.

- KLIMAATREGELING
- CRUISECONTROL EN SNELHEIDSBEGRENZER
- PARKEERSENSOREN EN ACHTERUITRIJCAMERA
- NISSANCONNECT
- AUTOMATISCH GROOTLICHT/DIMLICHT*
- LANE DEPARTURE WARNING*
- ANDROID AUTO AND APPLE CAR PLAY



* Beschikbaar op de Combi



TWIN-TURBOMOTOR

VERMOGEN EN EFFICIËNTIE. De twin-turbomotor (2,3 L dCi) van de NV400 levert een hogere output en (dankzij de Stop & Start-technologie) ook minder brandstofverbruik en minder CO₂-uitstoot.

LAGE TOTALE EIGENDOMSKOSTEN. De service intervallen tot wel 40.000 km of elke 2 jaar dragen bij aan de lage gebruikskosten van de NV400.



NissanConnect





OVERAL EEN PLEK VOOR

EENVOUDIG TE BEHEREN. Een opgeruimde cabine maakt uw leven veiliger en eenvoudiger. Er rolt niets voor uw voeten en u hoeft niet onnodig lang naar spullen te zoeken. Om deze reden heeft de NV400 vele handige opbergruimten, zoals de tafel bij de middelste stoel voorin, met een draaibaar blad en een tabletstandaard.



- 1. DRAAIBARE TAFEL BIJ DE MIDDELSTE STOEL VOORIN
- 2. DUBBEL OPBERGVAK ONDER DE STOEL
- 3. BEKER- EN BLIKJESHOUDER
- 4. EXTRA DASHBOARDVAK
- 5. TABLETSTANDAARD



DE NV400 KAN HET AAN

MEER BRUIKBARE RUIMTE. Voor welk formaat NV400 u ook kiest, u profiteert van een maximale laadruimte. Er zijn tien beschikbare laadvolumes, van 8 m³ tot 17 m³, bij de gesloten NV400-bestelwagens. Het laadvolume is geschikt voor tot wel 5 Europallets en er is tot wel 4,4 m laadlengte beschikbaar, waardoor u ook grote ladingen kunt meenemen. Met de NV400 kunnen zware ladingen worden meegenomen tot wel 1623 kg. Het maakt niet uit hoe groot of lastig een lading is: met de NV400 kunt u deze eenvoudig inladen dankzij de lage vloer en de grote deuren met een brede openingshoek.

**LAADLENGTE
VAN 2,6 TOT
4,4 METER**

**LAADVERMOGEN
TUSSEN DE 901 KG
EN 1623 KG**

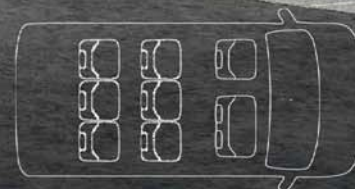
**LAADVOLUME
TUSSEN DE 8 M³
EN DE 17 M³**





RUIM EN VERFIJND

RUIMTE MET STIJL. De NV400 Combi biedt een geweldig comfort en ruimte tot wel negen personen. Het interieur is licht en uitnodigend, met meer dan 65 cm beenruimte, achteruit verstelbare rugleuningen op de tweede en derde rij en airconditioning. Verder bieden de uitgebreide veiligheidsvoorzieningen gemoedsrust, waaronder ABS met EBD, ESP en airbags.



1. VERSTELBARE STOELOPHANGING
2. DE COMBI IS GEWELDIG VEELZIJDIG DANKZIJ DE VERWIJDERBARE STOELN OP DE TWEEDE EN DERDE RIJ.

OM UW PASSAGIERS MEER COMFORT TE BIEDEN KUNNEN DE RUGLEUNINGEN TOT WEL 20° WORDEN GEKANTELD EN IS ER INDIVIDUELE VENTILATIE.





VOOR- OF ACHTERWIELAANDRIJVING

HET BESTE VOOR UW BEDRIJF. Bij de NV400 kunt u kiezen uit voor- of achterwielaandrijving met verschillende carrosserieën.

VOORWIELAANDRIJVING (FWD)

De NV400 met FWD heeft een laag chassis, waardoor u eenvoudig kunt laden en er meer ruimte beschikbaar is (voor een nog grotere efficiëntie). Het lage leeggewicht draagt ook bij aan minder brandstofverbruik.



ACHTERWIELAANDRIJVING (RWD)

RWD is de traditionele keuze voor intensief en gemiddeld gebruik. De belading kan hierdoor evenredig worden verdeeld van voren naar achteren, wat zorgt voor een veiligere handelbaarheid bij een volle laadruimte. De NV400 met RWD is te combineren met enkele of dubbele wielen achter en is ideaal voor het trekken tot wel 2500 kg en met dubbele wielen tot 3500 kg.



TWIN TURBO: GROTER VERMOGEN, MINDER VERBRUIK

KRACHTIGER, GROTERE EFFICIËNTIE. De NV400 2,3 L dCi twin-turbomotor met Start & Stop-technologie is beschikbaar met 135 pk, 145 pk, 150 pk, 165 pk en 180 pk voor FWD en met 145 pk en 165 pk voor RWD. Ze leveren allemaal uitstekende prestaties en een laag brandstofverbruik (8,9 L/100 km met 150 pk FWD WLTP).

Alle motoren voldoen aan de EURO 6-normen en zijn voorzien van een Selective Catalytic Reduction-systeem (SCR) om de uitstoot nog verder te verlagen.

GEBRUIKSKOSTEN. De service intervallen tot wel 40.000 km of elke 2 jaar dragen bij aan de lage totale eigendomskosten van de NV400.

ZORG ALTIJD VOOR DE PERFECTE VERSNELLING. De NV400 beschikt over een handgeschakelde zesversnellingsbak met een indicatielampje op het dashboard dat aangeeft wanneer u het beste kunt schakelen; zo bespaart u veel brandstof. Als u uw linkervoet rust wilt geven, kunt u ook kiezen voor een automatische transmissie, beschikbaar op de motoren van 150 pk en 180 pk.



- 1) 2.3 L DCI-TURBODIESEL
- 2) HANDGESCHAKELDE ZESVERSNELLINGSBAK
- 3) VERSNELLINGSPOOKINDICATOR



UITGEBREIDE VEILIGHEIDSVORZIENINGEN

ACTIEF EN PASSIEF. De NV400 beschikt over vele actieve veiligheidsvoorzieningen die u helpen in controle te blijven. Er is tijdens het ontwerpen rekening gehouden met een voorspelbare handelbaarheid en een uitstekende wegligging. Er is aanvullende ondersteuning door ABS, EBD (elektronische remdistributie) en Brake Assist. Het geavanceerde elektronisch stabiliteitsprogramma omvat Hill Start Assist, Trailer Swing Assist en Traction Control om er zeker van te zijn dat de bestuurder altijd in controle blijft. Het bandenspanningscontrolesysteem wordt standaard geleverd bij alle NV400 Combi-versies.

Naast de sterke en stevige cabine met stalen constructie wordt u ook beschermd door de passieve veiligheidsvoorzieningen zoals de airbag voor de bestuurder en optionele passagiers- en zij-airbags.



Het elektronisch stabiliteitsprogramma detecteert het wanneer u wegglijdt en corrigeert vervolgens de rijrichting door de remmen van de afzonderlijke wielen te bedienen. Het beladingsdetectiesysteem compenseert het gewicht van uw belading.



Het antiblokkeersysteem zorgt ervoor dat u tijdens een noodstop de controle houdt over het stuur.



Airbags voor de bestuurder en passagiers





1-2. NISSANCONNECT: 7" TOUCHSCREEN, VOLLEDIG MULTIMEDIASYSTEEM MET NAVIGATIE, DIGITALE RADIO (DAB), SMARTPHONE-INTEGRATIE VIA BLUETOOTH, USB MET IPOD-VERBINDINGSMOGELIJKHEDEN, APPLE CARPLAY, ANDROID AUTO

3. DIGITALE RADIO (DAB), TUNER, MP3, HANDSFREE BELLEN VIA BLUETOOTH

4. USB 2.0-AANSLUITING

5. KLIMAATREGELING

6-7. CRUISECONTROL EN SNELHEIDSBEGRENZER

8. CENTRALE DEURVERGREDELING MET OPENINGSMOGELIJKHEDEN ZONDER SLEUTEL

9. MISTLAMPEN VOORAAN

10. DODEHOEKSPIEGEL

11. PARKEERSENSOREN ACHTERAAN

12. AUTOMATISCHE KOPLAMPEN WORDEN INGESCHAKELD BIJ WEINIG LICHT EN 'S NACHTS

13-14. ACHTERUITRIJCAMERA EN -SCHERM



EENVOUDIGER RIJDEN

HANDIGE TECHNOLOGIE. De aanpak die Nissan hanteert ten opzichte van innovatie is om de meest geavanceerde en handige functies nóg toegankelijker te maken voor iedereen. Onze technologie is eenvoudig in gebruik, waardoor het rijden veiliger en prettiger wordt. De optionele digitale radio verbetert de geluidskwaliteit en verbetert de luisterervaring.





1



2



3



4



6



7



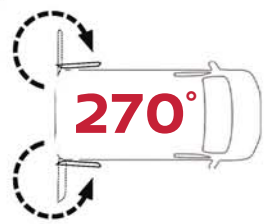
5

- 1. DIFFERENTIEELBLOKKERING
- 2. TREEPLANK ACHTER
- 3. TREKHAAK MET BAL EN INSTEKVERBINDING
- 4. KRACHTIG OPTREKKEN DOOR MOTOR EN VERSNELLINGSBAK
- 5. POWER TAKE OFF OP DE MOTOR OF VERSNELLINGSBAK

- 6. VOLLEDIG STALEN TUSSENSCHOT
- 7. STALEN TUSSENSCHOT MET RAAM
- 8. 270°OPENENDE ACHTERDEUREN



8



270°

PAS DE NV400 AAN AAN UW WERKDAG

U WEET WAT HET BESTE IS VOOR UW BEDRIJF.
Daarom bieden we vele praktische opties om de NV400 af te stemmen op uw behoeften. Wat u ook doet tijdens uw werkdag, uw NV400 is er klaar voor.



CONVERSIE

NV400
REEKS



KLAAR VOOR ACTIE

Dankzij het lage en robuuste chassis is de NV400 de ideale basis voor vele soorten conversies. Nissan is altijd op zoek naar manieren om uw bedrijf verder te helpen. Daarom hebben we de Business Ready-oplossingen ontwikkeld. **NISSAN MERKCONVERSIES** zijn kant-en-klare carrosserieën die door Nissan zijn ontworpen en gedekt worden door onze 5-jarige garantie.

U hoeft niet zelf contact op te nemen met een carrosseriebouwer. Of u nu een Dropside, Tipper, Box of Crew Van nodig hebt, uw Business Ready-manager bij de dichtstbijzijnde Nissan-dealer kan u helpen met uw bestelling bij het maken van een keuze tot het uitvoeren van het doorlopende onderhoud. Eenvoudig bestellen: omdat u één contactpersoon hebt, wordt uw leven gemakkelijker én bespaart u kostbare tijd. Als u de NV400 wilt aanpassen aan uw eigen vereisten, kunt u contact opnemen met uw Nissan-dealer om onze uitgebreide conversiemogelijkheden te bespreken. De conversies worden uitgevoerd door de carrosseriebouwers uit het gecertificeerde **Nissan-partnernetwerk**.



CREW VAN

TIPPER

DROPSIDE

BOX

5 jaar / 160.000 km garantie
(welke het eerst is bereikt) van
de fabrikant voor de gehele
LCV-reeks, ook voor
Nissan-conversiemodellen.



CREW VAN (niet leverbaar in Nederland)

Het wordt voor alle teamleden leuk om op pad te gaan: dankzij de grote raampartijen en de comfortabele stoelen kunnen met de NV400 Crew Van tot wel zeven personen worden vervoerd en is er ook nog genoeg ruimte over in de laadruimte

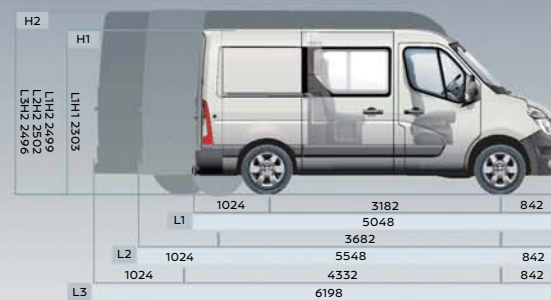
LAADVERMOGEN EN AFMETINGEN

| | FWD | | | | | | | | RWD | |
|---------------------------------------|------------|-----------|-----------|-----------|------------|-----------|-----------|-----------|------------|------|
| | L1H1 | | L1H2 | | L2H2 | | L3H2 | L3H2 | L3H2 | L3H2 |
| | 3.3t | 3.5t | 3.3t | 3.5t | 3.3t | 3.5t | 3.5t | 3.5t | 3.5t | 3.5t |
| Max. laadvermogen (kg) | 1207 | 1398 | 1208 | 1400 | 1124 | 1324 | 1230 | 1176 | 1047 | |
| Max. laadvolume (m ³) | 5 | | 5,3 | | 6,9 | | 9,0 | 8,3 | 8,3 | |
| Max. gewicht op de voor/achteras (kg) | 1850/1900 | 1850/2100 | 1850/1900 | 1850/2100 | 1850/1900 | 1850/2100 | 1850/2100 | 1850/2300 | 2800/3000 | |
| Sleepvermogen geremd / ongeremd (kg) | 2500 / 750 | | | | 2500 / 750 | | | 2500/750 | 3000 / 750 | |

| | FWD | | | | RWD | |
|---|-----------|-----------|-----------|-----------|-----------|-----------|
| | L1H1 | L1H2 | L2H2 | L3H2 | L3H2 SRT | L3H2 DRT |
| AFMETINGEN LAADRUIJTE (mm) | | | | | | |
| Lengte laadruimte op 0,4 m boven de vloer | 1716 | 1716 | 2175 | 2825 | 2825 | 2825 |
| Lengte laadruimte op 1 m boven de vloer | 1531 | 1531 | 1990 | 2640 | 2640 | 2640 |
| Breedte laadruimte | 1765 | 1765 | 1765 | 1765 | 1765 | 1765 |
| Breedte tussen wielkasten | 1380 | 1380 | 1380 | 1380 | 1380 | 1080 |
| Hoogte laadruimte | 1700 | 1894 | 1894 | 1894 | 1798 | 1798 |
| Min. / max. laaddrempelhoogte | 546 / 564 | 544 / 563 | 545 / 562 | 543 / 557 | 674 / 696 | 706 / 724 |
| SCHUIFDEUREN (mm) | | | | | | |
| Breedte schuifdeur | 1050 | 1050 | 1270 | 1270 | 1270 | 1270 |
| Hoogte schuifdeur | 1581 | 1780 | 1780 | 1780 | 1684 | 1684 |
| ACHTERDEUREN (mm) | | | | | | |
| Breedte achterdeur op 169 mm boven de vloer | 1580 | 1580 | 1580 | 1580 | 1580 | 1580 |
| Hoogte achterdeur | 1627 | 1820 | 1820 | 1820 | 1724 | 1724 |

- FWD: voorwielaandrijving
- RHD: achterwielaandrijving
- SRT: enkele wielen achter
- DRT: dubbele wielen achter

VOORWIELAANDRIJVING



ACHTERWIELAANDRIJVING



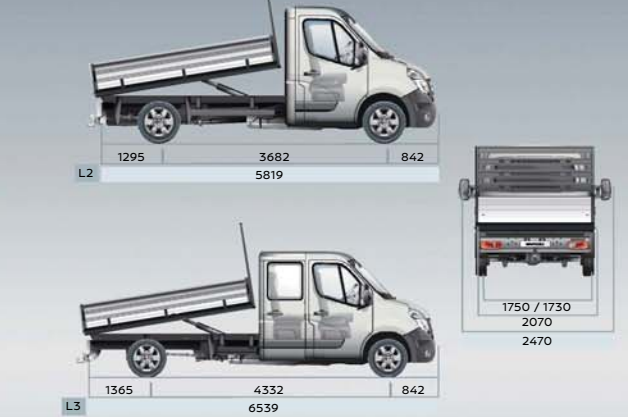
TIPPER

De NV400 Tipper is gemaakt om hard te werken zonder dat dit ten koste gaat van het comfort in de cabine. De Tipper is beschikbaar met een enkele cabine (2/3 zitplaatsen) met optioneel een veilig opbergcompartiment voor gereedschap of een ruime dubbele cabine (6/7 zitplaatsen). De laadklep kan men automatisch naar 45° kantelen om snel en eenvoudig uit te laden.

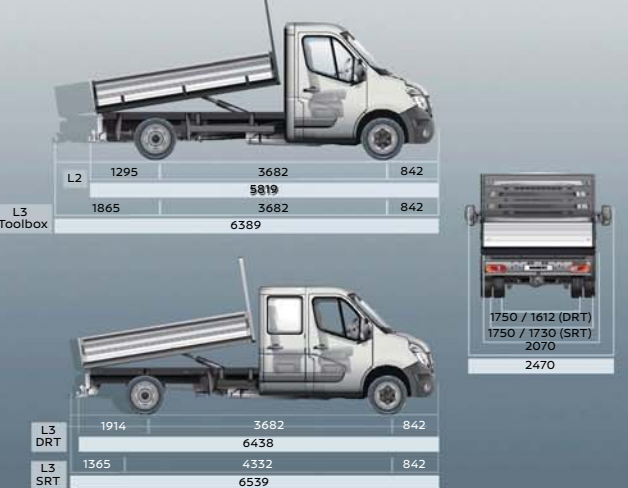
PAYLOAD AND DIMENSIONS

| | FWD | | |
|---------------------------------------|----------------|-------------|--------------------------|
| | ENKELE CABINE | | DUBBELE CABINE |
| | L2 SRT | L3 SRT | L3 SRT |
| Max. laadvermogen (kg) | 1242 | 1057 | |
| Max. gewicht op de voor/achteras (kg) | 1850 / 2100 | | |
| Sleepvermogen geremd / ongeremd (kg) | 2500 / 750 | | |
| Lengte laadruimte ext. / int. (mm) | 3280 / 3205 | | 3280 / 3205 |
| Breedte laadruimte (mm) | 2100 | | |
| Hoogte laadruimte (mm) | 400 | | |
| | RWD | | |
| | ENKELE CABINE | | DUBBELE CABINE + TOOLBOX |
| | L2 SRT | L2 DRT | L3 DRT |
| Max. laadvermogen (kg) | 1129 | 959 | 845 |
| Max. gewicht op de voor/achteras (kg) | 1850 / 2300 | 1850 / 2800 | 1850 / 2800 |
| Sleepvermogen geremd / ongeremd (kg) | 2500 / 750 | | 3000 / 750 |
| Lengte laadruimte ext. / int. (mm) | 3280 / 3205 | | 3180 / 3105 |
| Breedte laadruimte (mm) | 2100 | | |
| Hoogte laadruimte (mm) | 400 | | |
| | RWD | | |
| | DUBBELE CABINE | | |
| | L3 SRT | L3 DRT | L3 DRT |
| Max. laadvermogen (kg) | 914 | 850 | |
| Max. gewicht op de voor/achteras (kg) | 1850 / 2300 | 1850 / 2800 | |
| Sleepvermogen geremd / ongeremd (kg) | 2500 / 750 | 3000 / 750 | |
| Lengte laadruimte ext. / int. (mm) | 3280 / 3205 | | 3180/3130 |
| Breedte laadruimte (mm) | 2100 | | |
| Hoogte laadruimte (mm) | 400 | | |

VOORWIELAANDRIJVING



ACHTERWIELAANDRIJVING



DROPSIDE (vaste open laadbak)

De NV400 Dropside is voorzien van een robuust chassis en heeft een lage laadhoogte met neerklapbare zijpanelen om het werk nog eenvoudiger te maken, zelfs met het maximale bruto voertuiggewicht. Door de makkelijke en handige toegang tot de laadbak is het eenvoudiger om te werken met grote en zware beladingen. U kunt hierbij kiezen uit een enkele of dubbele cabine (2/3 zitplaatsen of 6/7 zitplaatsen); dit zorgt voor nog meer veelzijdigheid.

| PAYLOAD AND DIMENSIONS | FWD | | | |
|---------------------------------------|----------------|-------------|----------------|-------------|
| | ENKELE CABINE | | DUBBELE CABINE | |
| | L2 SRT | L3 SRT | L2 SRT | L3 SRT |
| | 3.5t | | | |
| Max. laadvermogen (kg) | 1426 | 1353 | 1288 | 1233 |
| Max. gewicht op de voor/achteras (kg) | 1850 / 2100 | | | |
| Sleepvermogen geremd / ongeremd (kg) | 2500 / 750 | | | |
| Lengte laadruimte ext. / int. (mm) | 3230 / 3170 | 3900 / 3840 | 2480 / 2420 | 3230 / 3170 |
| Breedte laadruimte (mm) | 2100 | | | |
| Hoogte laadruimte (mm) | 400 | | | |
| | RWD | | | |
| | ENKELE CABINE | | | |
| | L2 SRT | L3 SRT | L2 DRT | L3 DRT |
| | 3.5t | | 3.5t | |
| Max. laadvermogen (kg) | 1214 | 1210 | 1112 | 1061 |
| Max. gewicht op de voor/achteras (kg) | 1850 / 2300 | | 1850 / 2800 | |
| Sleepvermogen geremd / ongeremd (kg) | 2500 / 750 | | 3000 / 750 | |
| Lengte laadruimte ext. / int. (mm) | 3230 / 3170 | 3900 / 3840 | 3230 / 3170 | 3780 / 3720 |
| Breedte laadruimte (mm) | 2100 | | | |
| Hoogte laadruimte (mm) | 400 | | | |
| | RWD | | | |
| | DUBBELE CABINE | | | |
| | L2 SRT | L3 SRT | L3 DRT | L4 DRT |
| | 3.5t | | 3.5t | |
| Max. laadvermogen (kg) | 1151 | 1092 | 971 | 877 |
| Max. gewicht op de voor/achteras (kg) | 1850 / 2300 | | 1850 / 2800 | |
| Sleepvermogen geremd / ongeremd (kg) | 2500 / 750 | | 3000 / 750 | |
| Lengte laadruimte ext. / int. (mm) | 2480 / 2420 | 3230 / 3170 | 3130 / 3070 | 3780 / 3720 |
| Breedte laadruimte (mm) | 2100 | | | |
| Hoogte laadruimte (mm) | 400 | | | |

FRONT WHEEL DRIVE

| | | | | |
|----|------|------|-------------|------|
| | L2 | 1225 | 3682 | 842 |
| | | | 5749 | |
| L3 | 1244 | 4332 | 842 | |
| | | 6418 | | |
| | | | 1750 / 1730 | 2070 |
| | | | 2470 | |

REAR WHEEL DRIVE

| | | | | |
|--------|------|------|-------------------|------|
| | L2 | 1225 | 3682 | 842 |
| | | | 5749 | |
| L3 | 1244 | 4332 | 842 | |
| | | 6299 | | |
| L3 DRT | 1775 | 3682 | 842 | |
| | | 6398 | | |
| L3 SRT | 1244 | 4332 | 842 | |
| | | 6418 | | |
| L4 DRT | 1775 | 4332 | 842 | |
| | | 6499 | | |
| | | | 1750 / 1612 (DRT) | 2070 |
| | | | 1750 / 1730 (SRT) | 2470 |
| | | | 2070 | |
| | | | 2470 | |

BOX

De veilige transportwagen met verschillende mogelijkheden. De maximale capaciteit is 22 m³ en de maximale laadlengte is 4,5 m. Deze grote, praktische ruimte maakt de NV400 Box ideaal voor verhuizingen en andere grote leveringen.

LAADVERMOGEN EN AFMETINGEN

| | FWD | RWD | | |
|----------------------------------|---------------------|-------------------------|-------------------------|-------------------------|
| | L3 20m ³ | L3 SRT 20m ³ | L4 DRT 20m ³ | L4 DRT 22m ³ |
| Max. laadvermogen (kg) | 1162 | 1012 | 834 | 848 |
| Max. lading (m ³) | 19.4 | 19.4 | 20.3 | 21.7 |
| Max. gewicht op de voor/achteras | 1850 / 2100 | 1850 / 2300 | 1850 / 2800 | |

| AFMETINGEN LAADRUIMTE (mm) | FWD / RWD | | |
|----------------------------|---------------------|---------------------|---------------------|
| | 20m ³ L3 | 20m ³ L4 | 22m ³ L4 |
| Lengte laadruimte | 4100 | 4300 | 4580 |
| Breedte laadruimte | 2150 | 2150 | 2150 |
| Hoogte laadruimte | 2200 | 2200 | 2200 |
| ACHTERDEUREN (mm) | | | |
| Breedte achterdeur | 2105 | 2105 | 2105 |
| Hoogte achterdeur | 2165 | 2165 | 2165 |

VOORWIELAANDRIJVING

| | | | | |
|------|------------------------|------|------|-----|
| H1 | | | | |
| 3230 | | | | |
| | L3 (20m ³) | 1488 | 4332 | 842 |
| | | | 6662 | |

ACHTERWIELAANDRIJVING

| | | | | |
|------|------------------------|------|------|-----|
| H1 | | | | |
| 3230 | | | | |
| | L3 (20m ³) | 1488 | 4332 | 842 |
| | | | 6662 | |
| | L4 (20m ³) | 1688 | 4332 | 842 |
| | | | 6862 | |
| | L4 (22m ³) | 1968 | 4332 | 842 |
| | | | 7142 | |

| | FWD | RWD |
|--|-------------|-------------------|
| | 1750 / 1730 | 1750 / 1612 (DRT) |
| | 2070 | 1750 / 1730 (SRT) |
| | 2654 | 2654 |

TOEGEVOEGDE WAARDE

CREËER UW EIGEN COMFORTZONE.

Van fijne details zoals de stoelhoezen van imitatieleder, de beschermende matten en de spatlappen tot de handige toevoegingen zoals een trekhaak of een must-have, zoals de achteruitrijcamera... de originele accessoires van Nissan zorgen voor meer veiligheid en gemak.



1. BESCHERMINGSGRILLE
2. TREKHAAK MET FLENS MET PINNEN (7 OF 13, TEK) EN MET EEN HAAK EN BAL (OOK BESCHIKBAAR MET KOPPELHAAK OF PIN-BALAANSLUITING)*
3. STOELHOEZEN IN IMITATIELEDER (OOK BESCHIKBAAR MET STOF)
4. SPATLAPPEN
5. STOFFEN OF RUBBEREN MATTEN
6. DWARSLIGGENDE DAKDRAGERS
7. DAKDRAGERS EN LOOPVOORZIENING
8. LADDER



*De trekhaak is optioneel bij de Van (Combi-carrosserietype met 5/6 zitplaatsen). Bij de Passenger (carrosserietype met 8/9 zitplaatsen) is er geen trekvermogen.



KLEUREN



MINERAL WHITE (S)
QNG



LEMON YELLOW (S)
YLE



ORANGE (S)
Z48



CHERRY RED (S)
Z52



BLUE BC (S)
B23



VOLGA BLUE (S)
VBL



STAR GREY (M)
KNH



BLUE GREY (M)
J47



BLACK (M)
Z11



GREY (M)
GRU

S: SOLID
M: METALLIC

AFWERKINGEN



DARK GREY
STANDAARD- EN INSTAPVERSIES



GREY
SIMILI-LEDER ALS OPTIE

WIELEN



MINI WIELDOPPEN



KLEINE WIELDOPPEN



GROTE WIELDOPPEN

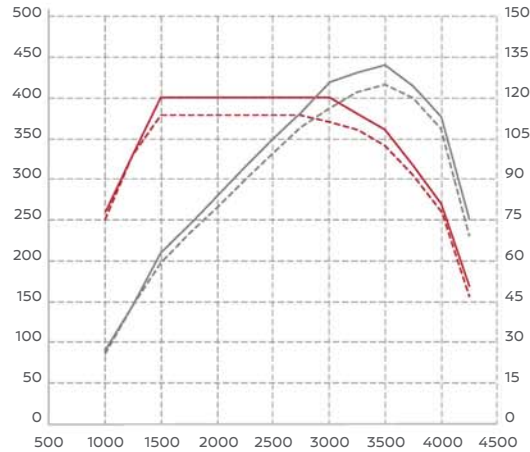


16" LICHTMETALEN VELGEN

NV400 COMBI-MOTOREN

De NV400 Combi is beschikbaar met vier motoren die aan EURO6d-temp voldoen. Twee handgeschakelde versnellingsbakken (twin turbo 135 pk en 150 pk) en twee automatische versnellingsbakken (twin turbo 150 pk en 180 pk).

OVERZICHT KOPPEL VS. VERMOGEN



● : KOPPEL - ● : VERMOGEN
STIPPELLIJN EU6B (PH1) LIJN EU6DTEMP (PH2)



HANDGESCHAKELDE ZESVERSNELLINGSBAK

Beschikbaar bij alle NV400-motoren.
De versnellingsbak optimaliseert de acceleratie terwijl het brandstofverbruik wordt beperkt en het geluidsniveau lager is.



ZES VERSNELLINGEN - AUTOMATISCHE VERSNELLINGSBAK

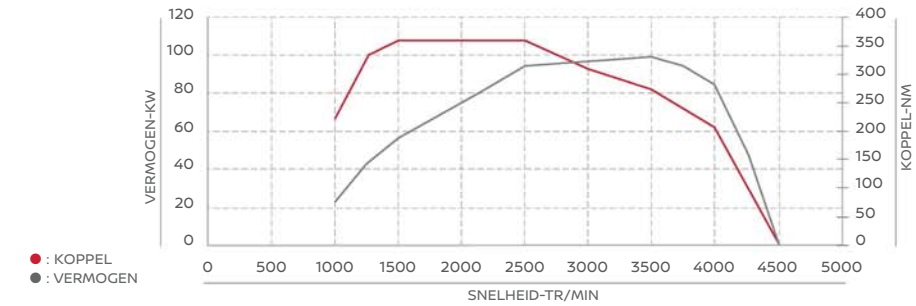
Deze transmissie biedt vele voordelen: hij past bij de persoonlijke rijstijl en is eenvoudig te gebruiken. Dankzij de automatische adaptieve schakeling werkt de motor altijd in het optimale bereik operates in its optimum range.

NV400 VAN - TECHNISCHE SPECIFICATIES

| MOTOR | HANDBEDIENDE 6-VERSNELLINGSBAK | | GEROBOTISEERDE 6-VERSNELLINGSBAK | |
|---|--------------------------------|------------|----------------------------------|------------|
| | EURO 6D-TEMP | | EURO 6D-TEMP | |
| | 135HP | 150HP | 150HP | 180HP |
| Aandrijving | FWD | FWD | FWD | FWD |
| Met start- en stopfunctie motor | No | Yes | Yes | Yes |
| Motorinhoud (cm ³) | 2 299 | 2 299 | 2 299 | 2 299 |
| Turbo | Twin Turbo | Twin Turbo | Twin Turbo | Twin Turbo |
| Type brandstof | Diesel | Diesel | Diesel | Diesel |
| Max. motorvermogen (kW (pk)) | 100 (135) | 110 (150) | 110 (150) | 132(180) |
| Max. motorvermogen (tpm) | 3 500 | 3 500 | 3 500 | 3 500 |
| Max. motorkoppel (Nm) | 360 | 385 | 385 | 400 |
| Max. motorkoppel (tpm) | 1 500 | 1 500 | 1 500 | 1 500 |
| CO ₂ - gecombineerd | | | | |
| CO ₂ - gecombineerd met Stop & Start | | | | |
| Brandstofverbruik - gecombineerd | | | | |
| Brandstofverbruik - gecombineerd met Stop & Start | | | | |
| COMBI | | | | |
| Combi FWD L1 H1 2800KG | 0 | 0 | 0 | 0 |
| Combi FWD L1 H1 3300KG | 0 | 0 | 0 | 0 |
| Combi FWD L2 H2 3300KG | 0 | 0 | 0 | 0 |
| Combi FWD L2 H2 3500KG | 0 | 0 | 0 | 0 |

NV400 COMBI - BEPERKT VERBRUIK

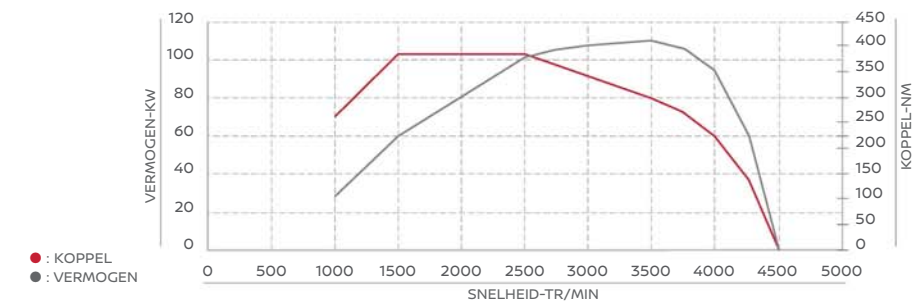
HANDMATIGE TRANSMISSIE 135 PK: 100 kW / 360 Nm - 2WD



● : KOPPEL
● : VERMOGEN

TECHNISCHE UITLEG:
KOPPEL: 360 NM BIJ 1500 TPM
VERMOGEN: 100 KW BIJ 3500 TPM

HANDMATIGE TRANSMISSIE 150 PK: 110 kW / 385 Nm - 2WD



● : KOPPEL
● : VERMOGEN

TECHNISCHE UITLEG:
KOPPEL: 385 NM BIJ 1500 TPM
VERMOGEN: 110 KW BIJ 3500 TPM

NV400 VAN MET VOORWIELAANDRIJVING

De NV400 met voorwielaandrijving biedt precies wat uw bedrijf nodig heeft: meer efficiëntie. Dankzij het lagere leeggewicht verbruikt u minder brandstofverbruik en zijn de rijkosten dus lager. Dankzij de lage framehoogte wordt het in- en uitladen eenvoudiger en is er meer ruimte aan de binnenkant (zodat u nog meer kunt meenemen). Deze bedrijfswagen geeft u meer, maar vereist minder.

GEWICHTEN EN LADINGEN

| | Max. laadvolume (m ³) | Max. laadvermogen (kg) | | |
|----------------------------------|-----------------------------------|------------------------|-------------|-------------|
| | | 2.8t | 3.3t | 3.5t |
| L1H1 | 7,8 | 923 | 1423 | 1623 |
| L1H2 | 8,6 | 901 | 1401 | 1601 |
| Max. gewicht op de voor/achteras | | 1850 / 1650 | 1850 / 2100 | 1850 / 2100 |
| Sleepvermogen geremd / ongeremd | | 2500 / 750 | | |

| | Max. laadvolume (m ³) | Max. laadvermogen (kg) | |
|----------------------------------|-----------------------------------|------------------------|-------------|
| | | 3.3t | 3.5t |
| L2H2 | 10,3 | 1329 | 1529 |
| L2H3 | 11,7 | 1304 | 1504 |
| Max. gewicht op de voor/achteras | | 1850 / 2100 | 1850 / 2100 |
| Sleepvermogen geremd / ongeremd | | 2500 / 750 | |

| | Max. laadvolume (m ³) | Max. laadvermogen (kg) |
|----------------------------------|-----------------------------------|------------------------|
| | | 3.5t |
| L3H2 | 12,5 | 1434 |
| L3H3 | 14,1 | 1427 |
| Max. gewicht op de voor/achteras | | 1850 / 2100 |
| Sleepvermogen geremd / ongeremd | | 2500 / 750 |

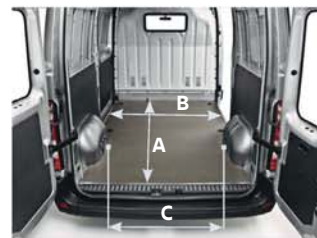
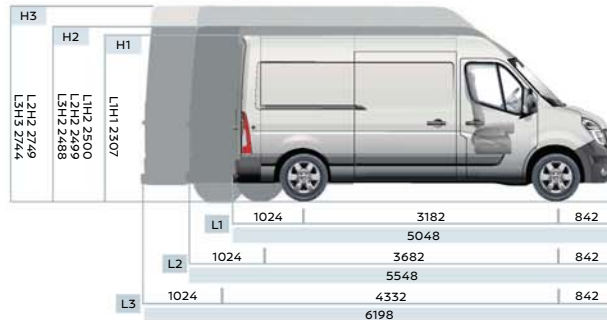
AFMETINGEN (mm)

| | L1H1 | L1H2 | L2H2 | L2H3 | L3H2 | L3H3 |
|---|------------|--------------|--------------|------|------|------|
| Min. draaicirkel tussen stoepranden / muren | 12 / 12,5m | 13,6 / 14,1m | 15,7 / 16,2m | | | |

| LAADRUIMTE | | | | | | |
|---|-----------|-----------|-----------|-----------|-----------|-----------|
| Lengte laadruimte op de vloer (A) | 2583 | 2583 | 3083 | 3083 | 3733 | 3733 |
| Lengte laadruimte op 1,1 m boven de vloer | 2530 | 2530 | 3030 | 3030 | 3680 | 3680 |
| Breedte laadruimte (B) | 1765 | 1765 | 1765 | 1765 | 1765 | 1765 |
| Breedte tussen wielkasten (C) | 1380 | 1380 | 1380 | 1380 | 1380 | 1380 |
| Hoogte laadruimte | 1700 | 1894 | 1894 | 2144 | 1894 | 2144 |
| Min. / max. laadrempeelhoogte | 546 / 564 | 544 / 563 | 545 / 562 | 543 / 556 | 543 / 557 | 542 / 555 |

| SCHUIFDEUREN | | | | | | |
|--------------------|------|------|------|------|------|------|
| Breedte schuifdeur | 1050 | 1050 | 1270 | 1270 | 1270 | 1270 |
| Hoogte schuifdeur | 1581 | 1780 | 1780 | 1780 | 1780 | 1780 |

| ACHTERDEUREN | | | | | | |
|---|------|------|------|------|------|------|
| Breedte achterdeur op 169 mm boven de vloer | 1580 | 1580 | 1580 | 1580 | 1580 | 1580 |
| Hoogte achterdeur | 1627 | 1820 | 1820 | 1820 | 1820 | 1820 |



NV400 VAN MET ACHTERWIELAANDRIJVING

De NV400 met achterwielaandrijving is praktisch en veelzijdig en heeft de capaciteit en het vermogen om u te helpen bij al uw behoeften (met gemiddeld gewicht). Dankzij de achterwielaandrijving is de balans tussen voor en achter optimaal voor een betere gewichtsverdeling. U bent hiermee ook zeker van stabiele ritten bij een volledige lading. U kunt op deze manier ook vol vertrouwen aanhangwagens trekken.

GEWICHTEN EN LADINGEN

| | Max. laadvolume (m ³) | Max. laadvermogen (kg) | |
|----------------------------------|-----------------------------------|------------------------|-------------|
| | | 3,5t SRT | 4,5t DRT |
| L3H2 | 11,6 | 1207 | 1151 |
| L3H3 | 13,5 | 1189 | 1128 |
| Max. gewicht op de voor/achteras | | 1850 / 2300 | 1850 / 2800 |
| Sleepvermogen geremd / ongeremd | | 2500 / 750 | 3000 / 750 |

| | Max. laadvolume (m ³) | Max. laadvermogen (kg) | |
|----------------------------------|-----------------------------------|------------------------|-------------|
| | | 3,5t SRT | 4,5t DRT |
| L4H2 | 14,9 | 1207 | 1111 |
| L4H3 | 17,0 | 1160 | 1040 |
| Max. gewicht op de voor/achteras | | 1850 / 2300 | 1850 / 2800 |
| Sleepvermogen geremd / ongeremd | | 2500 / 750 | 3500 / 750 |

AFMETINGEN (mm)

| | L3H2 SRT | L3H2 DRT | L3H3 SRT | L3H3 DRT | L4H2 DRT | L4H3 DRT |
|---|----------|----------|----------|----------|-----------|----------|
| Min. draaicirkel tussen stoepranden / muren | 12,4 | | 14,2 | | 14,9 | 17 |
| | 3,5t | 4,5t | 3,5t | 4,5t | 3,5t/4,5t | |

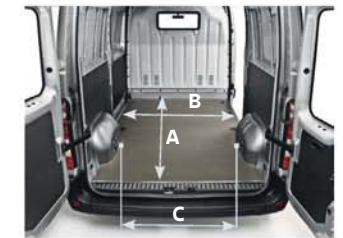

| | | | | | | | |
|--|---|------|------|------|------|------|------|
| Max. draaicirkel (muur tot muur) | m | 14,1 | 14,1 | 14,1 | 14,1 | 16,2 | 16,2 |
| Min. draaicirkel (stoeprand tot stoeprand) | m | 13,6 | 13,6 | 13,6 | 13,6 | 15,7 | 15,7 |

| LAADRUIMTE | | | | | | |
|---|-----------|-----------|-----------|-----------|-----------|-----------|
| Lengte laadruimte op de vloer (A) | 3733 | 3733 | 3733 | 3733 | 4383 | 4383 |
| Lengte laadruimte op 1,1 m boven de vloer | 3680 | 3680 | 3680 | 3680 | 4330 | 4330 |
| Breedte laadruimte (B) | 1765 | 1765 | 1765 | 1765 | 1765 | 1765 |
| Breedte tussen wielkasten (C) | 1380 | 1080 | 1380 | 1080 | 1080 | 1080 |
| Hoogte laadruimte | 1798 | 1798 | 2048 | 2048 | 1798 | 2048 |
| Min. / max. laadrempeelhoogte | 674 / 696 | 706 / 724 | 672 / 694 | 704 / 723 | 701 / 717 | 700 / 715 |

| SCHUIFDEUREN | | | | | | |
|--------------------|------|------|------|------|------|------|
| Breedte schuifdeur | 1270 | 1270 | 1270 | 1270 | 1270 | 1270 |
| Hoogte schuifdeur | 1684 | 1684 | 1684 | 1684 | 1684 | 1684 |

| ACHTERDEUREN | | | | | | |
|---|------|------|------|------|------|------|
| Breedte achterdeur op 169 mm boven de vloer | 1580 | 1580 | 1580 | 1580 | 1580 | 1580 |
| Hoogte achterdeur | 1724 | 1724 | 1724 | 1724 | 1724 | 1724 |

- SRT: enkele wielen achter
- DRT: dubbele wielen achter



COMBI

De NV400 Combi is slim ingedeeld en aanpasbaar. Er kunnen tot wel negen personen in worden vervoerd met het comfort van een personenwagen. U kunt ook kiezen voor zes personen en een grotere laadruimte. Alle inzittenden hebben ruimte en comfort en profiteren van vele actieve en passieve beveiligingsfuncties.

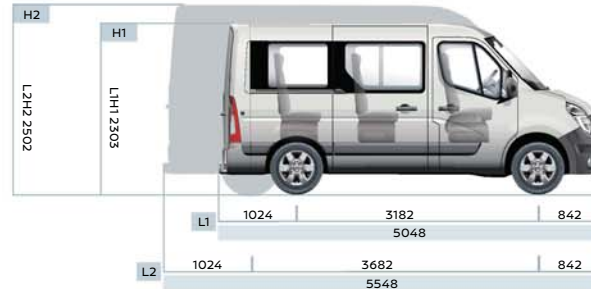
GEWICHTEN EN LADINGEN (kg)

| | L1H1 | | L2H2 | | |
|----------------------------------|--------------|-------------|--------------|-------------|--------------|
| | 5-6 PLAATSEN | | 5-6 PLAATSEN | | 8-9 PLAATSEN |
| | 3,3T | 3,3T | 3,5T | 3,3T | 3,5T |
| Max. laadvermogen | 1229 | 1141 | 1341 | 1075 | 1075 |
| Max. gewicht op de voor/achteras | 1850 / 2100 | 1850 / 2100 | 1850 / 2100 | 1850 / 2100 | 1850 / 2100 |
| Leeggewicht (incl. chauffeur) | 2071 | 2159 | 2159 | 2255 | 2255 |
| Sleepvermogen geremd / ongeremd | 2500 / 750 | 2500 / 750 | 2500 / 750 | 2500 / 750 | 2500 / 750 |

AFMETINGEN (mm)

| | L1H1 | L2H2 |
|---|---|---|
| Min. draaicirkel tussen stoepranden / muren | 12 / 12,5 m | 13,6 / 14,1 m |
| LAADRUIMTE | | |
| Lengte voor 6/9 zitplaatsen | 1757 / 948 | 2257 / 1448 |
| Max. breedte | 1765 | 1765 |
| Max. laadhoogte | 1700 | 1894 |
| Breedte tussen wielkasten | 1380 | 1380 |
| Min. / max. laaddrempelhoogte | 546 / 560 | 544 / 559* / 547 / 563** |
| Schatting laadvolume 6/9 zitplaatsen | 5,3 m ³ / 2,8 m ³ | 7,5 m ³ / 4,8 m ³ |
| SCHUIFDEUREN | | |
| Hoogte schuifdeur | 1581 | 1780 |
| Breedte schuifdeur | 1050 | 1270 |
| ACHTERDEUREN | | |
| Hoogte achterdeur | 1627 | 1820 |
| Breedte achterdeur | 1580 | 1580 |

GEWICHTEN EN LADINGEN (kg)



PLATFORM CAB

De NV400 Platform Cab heeft een enorm lage laaddrempel en meer dan 7 m bruikbare lengte in totaal. Dit voertuig heeft een groot potentieel en is de perfecte basis voor verschillende conversies. U kunt er bijvoorbeeld een ambulance, cateringvoertuig of mobiele winkel van maken.

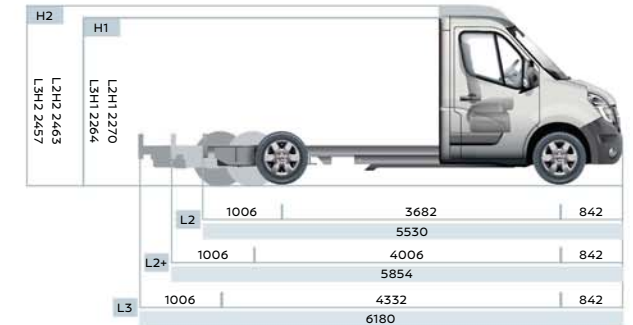
GEWICHTEN EN LADINGEN (kg)

| | FWD MET MTG* VAN 3,5T | | | |
|----------------------------------|-----------------------|------|------|------|
| | L2H1 | L2H2 | L3H1 | L3H2 |
| Max. laadvermogen | 1846 | 1833 | 1825 | 1806 |
| Max. gewicht op de voor/achteras | 1850 / 2100 | | | |
| Sleepvermogen geremd / ongeremd | 2500 / 750 | | | |

AFMETINGEN (mm)

| | L2H1 | L2H2 | L3H1 | L3H2 |
|--|--------------|--------------|--------------|--------------|
| Min. draaicirkel tussen stoepranden / muren | 13,6 / 14,1m | 13,6 / 14,1m | 15,7 / 16,2m | 15,7 / 16,2m |
| Max. opbouwbare lengte | 5751 | 5790 | 7021 | 7071 |
| Min. / max. totale lengte | 3069 / 3291 | 3069 / 3330 | 3719 / 4561 | 3719 / 4610 |
| Max. opbouwbare verlenging van achterste overhang | 1227 | 1266 | 1847 | 1897 |
| Min. / max. bodemvrijheid | 581 / 585 | 581 / 584 | 579 / 583 | 579 / 583 |
| Breedte inclusief standaard / verlengde deurspiegelarmen | 2170 / 2350 | 2170 / 2350 | 2170 / 2350 | 2170 / 2350 |

*MTG: Maximaal Toegelaten Gewicht
** Met verlengde deurspiegelarmen




VOORWIELAANDRIJVING - CHASSIS MET ENKELE/DUBBELE CABINE

De NV400 Chassis Cab biedt veel flexibiliteit en aanpassingsmogelijkheden zodat er precies aan uw eisen kan worden voldaan. Voor welke aandrijving u ook kiest: u profiteert van een lage chassisevloer die meer bruikbare ruimte biedt bij conversies, met compacte en handige afmetingen. Dankzij de stevige bouw kan het voertuig zelfs de meest veeleisende situaties aan... elke dag opnieuw.

| GEWICHTEN EN LADINGEN (kg) | ENKELE CABINE | | DUBBELE CABINE | |
|----------------------------------|---------------|------|----------------|------|
| | L2 | L3 | L2 | L3 |
| | 3,5T | 3,5T | 3,5T | 3,5T |
| Max. laadvermogen | 1739 | 1718 | 1554 | 1546 |
| Max. gewicht op de voor/achteras | 1850 / 2100 | | | |
| Sleepvermogen geremd / ongeremd | 2500 / 750 | | | |



| AFMETINGEN (mm) | SINGLE CAB | | DOUBLE CAB | |
|---|---|--------------|--------------|--------------|
| | L2 | L3 | L2 | L3 |
| | Min. draaicirkel tussen stoepranden / muren | 13.6 / 14.1m | 15.7 / 16.2m | 13.6 / 14.1m |
| Max. verlenging van achterste overhang | 1400 | 2124 | 1119 | 2078 |
| Max. opbouwbare totale lengte | 5924 | 7298 | 5643 | 7252 |
| Min. / max. opbouwbare lengte laadruimte | 3182 / 3464 | 3832 / 4838 | 2432 / 2432 | 3082 / 4042 |
| Min. / max. bodemvrijheid | 735 / 740 | 736 / 741 | 727 / 732 | 731 / 736 |
| "Opbouwbare breedte inclusief standaard / verlengde deurspiegelarmen" | 2170 / 2350 | 2170 / 2350 | 2170 / 2350 | 2170 / 2350 |



- SRT: enkele wielen achter
- DRT: dubbele wielen achter
* Met verlengde deurspiegelarmen

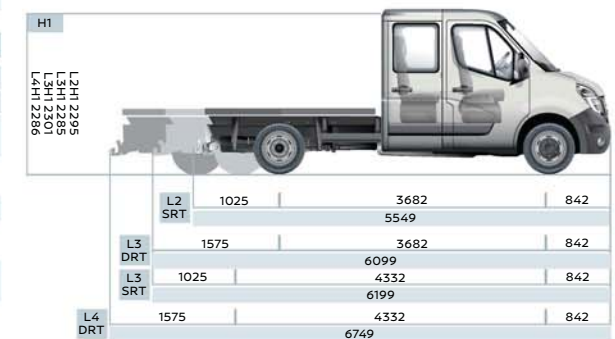
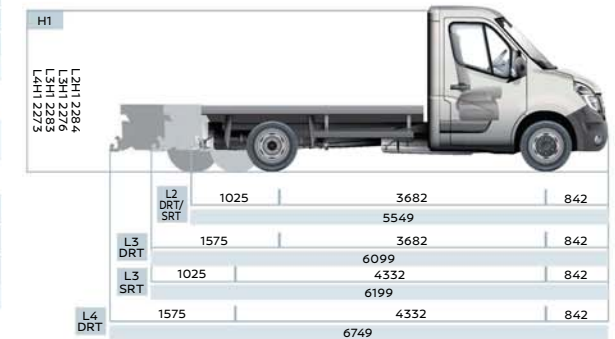
ACHTERWIELAANDRIJVING - CHASSIS MET ENKELE/DUBBELE CABINE

| GEWICHTEN EN LADINGEN (kg) | ENKELE CABINE | | | |
|----------------------------------|---------------|-------------|-------------|-------------|
| | L2 | | L3 | L4 |
| | 3,5T SRT | 3,5T DRT | 3,5T SRT | 3,5T DRT |
| Max. laadvermogen | 1626 | 1445 | 1575 | 1430 |
| Max. gewicht op de voor/achteras | 1850 / 2300 | 1850 / 2620 | 1850 / 2300 | 1850 / 2800 |
| Sleepvermogen geremd / ongeremd | 2500 / 750 | 3000 / 750 | 2500 / 750 | 3000 / 750 |

| GEWICHTEN EN LADINGEN (kg) | DUBBELE CABINE | | |
|----------------------------------|----------------|----------|-------------|
| | L2 | L3 | L4 |
| | 3,5T SRT | 3,5T SRT | 3,5T DRT |
| Max. laadvermogen | 1417 | 1405 | 1231 |
| Max. gewicht op de voor/achteras | 1850 / 2300 | | 1850 / 2800 |
| Sleepvermogen geremd / ongeremd | 3500 / 750 | | |

| AFMETINGEN (mm) | ENKELE CABINE | | | | |
|---|---|--------------|--------------|--------------|--------------|
| | L2 SRT | L2 DRT | L3 SRT | L3 DRT | L4 DRT |
| | Min. draaicirkel tussen stoepranden / muren | 13.6 / 14.1m | 15.7 / 16.2m | 15.7 / 16.2m | 13.6 / 14.1m |
| Max. verlenging van achterste overhang | 2230 | 1928 | 3032 | 1928 | 2754 |
| Max. opbouwbare totale lengte | 6754 | 6452 | 8206 | 6452 | 7928 |
| Min. / max. opbouwbare lengte laadruimte | 3182 / 4293 | 3639 / 3991 | 3832 / 5746 | 3639 / 3991 | 4289 / 5468 |
| Min. / max. bodemvrijheid | 771 / 774 | 784 / 787 | 771 / 775 | 784 / 787 | 786 / 789 |
| "Opbouwbare breedte inclusief standaard / verlengde deurspiegelarmen" | 2170 / 2350 | 2170 / 2350 | 2170 / 2350 | 2170 / 2350 | 2170 / 2350 |

| AFMETINGEN (mm) | DUBBELE CABINE | | | |
|---|---|--------------|--------------|--------------|
| | L2 SRT | L3 SRT | L3 DRT | L4 DRT |
| | Min. draaicirkel tussen stoepranden / muren | 13.6 / 14.1m | 15.7 / 16.2m | 13.6 / 14.1m |
| Max. verlenging van achterste overhang | 1917 | 3032 | 1669 | 2471 |
| Max. opbouwbare totale lengte | 6441 | 8206 | 6193 | 7645 |
| Min. / max. opbouwbare lengte laadruimte | 2432 / 3230 | 3082 / 4996 | 2889 / 2889 | 3539 / 4434 |
| Min. / max. bodemvrijheid | 760 / 764 | 765 / 768 | 775 / 780 | 778 / 781 |
| "Opbouwbare breedte inclusief standaard / verlengde deurspiegelarmen" | 2170 / 2350 | 2170 / 2350 | 2170 / 2350 | 2170 / 2350 |



- SRT: enkele wielen achter
- DRT: dubbele wielen achter
* Met verlengde deurspiegelarmen

VIJFJARIGE FABRIEKSGARANTIE VOOR NISSAN LCV'S

NISSAN biedt nu een reguliere vijfjarige fabrieksgarantie in heel Europa en voor de volledige LCV-reeks*. Dit is veel meer dan slechts een garantie omdat deze het volgende omvat:



- 5 jaar / 160.000 km bescherming van bumper tot bumper
- 5 jaar lakwerkgarantie - biedt dekking voor het lakwerk
- 5 jaar garantie op originele NISSAN-onderdelen en -accessoires
- 5 jaar pechhulp
- 12 jaar corrosiegarantie voor de NV400
- Volledig overdraagbaar

Dankzij de service intervallen van 2 jaar of 40.000 km bij diesel- en benzinemotoren beschikt u niet alleen over 5 jaar gemoedsrust, maar ook over lage rijkosten.



BIJ NISSAN BRENGT U HET BESTE IN ONS NAAR BOVEN.

U bent de vonk die onze verbeelding ontsteekt. U stimuleert onze vindingrijkheid. U inspireert ons om de regels te veranderen en te innoveren. Bij Nissan gaat het bij innovatie niet alleen om toevoegingen en uitbreidingen: het gaat om het verleggen van grenzen om de status quo een nieuwe dimensie te geven. Het draait om de ontwikkeling van onverwachte oplossingen om uw wildste en meest pragmatische wensen te vervullen. Bij Nissan ontwerpen we voertuigen, accessoires en diensten die het verschil maken - we maken het praktische spannend en het spannende praktisch, zodat u elke dag opnieuw van een opwindende rijervaring geniet.

*5 jaar / 160.000 km (welke het eerst is bereikt) fabrieksgarantie voor de LCV-reeks (met uitzondering van de eNV200: 5 jaar / 100.000 km fabrieksgarantie voor EV-systeemonderdelen, 5 jaar / 100.000 km voor de rest van het voertuig)
Onbeperkt aantal kilometers voor lakwerk, originele Nissan-onderdelen en -accessoires, pechhulp en corrosiegarantie.
Zie voor meer informatie de Nissan-garantiebrochure.

KLANTENSERVICE



GESPECIALISEERD LCV-NETWERK

NISSAN biedt een gespecialiseerd netwerk van LCV-dealers die u kunnen helpen bij uw specifieke vereisten voor commerciële voertuigen:

- Dekking in heel Europa
- Speciaal LCV-personeel voor verkoop en after-sales
- Voordelige financieringsoplossingen
- Conversie-aanbod op maat
- Aantrekkelijke aanbiedingen voor uitgebreide garantie zodat u van nog meer profiteert dan reeds de 5 jaar garantie voor NISSAN-LCV's.
- Een proefrit maken in het voertuig van uw keuze



AFTERSALES-SERVICES

Het is onhandig als u pech krijgt met uw voertuig. Als u pech krijgt met uw werkbus, is dit vervelend voor uw bedrijf. Zelfs de tijd die nodig is voor servicebeurten, is tijd die u niet kunt besteden aan uw bedrijfsvoering. Bij Nissan begrijpen we dit uitstekend. We doen dan ook ons best om ervoor te zorgen dat uw werkbus blijft waar hij hoort: bij u, op de weg.



NISSAN-SERVICECONTRACTEN EN VERLENGDE GARANTIE

Voor volledige gemoedsrust en budgetbewaking kunt u zich abonneren op een Nissan-service. Een contract dat dekking biedt voor het periodieke onderhoud en voor versleten onderdelen gedurende het aantal kilometers en de periode die het beste bij uw bedrijf passen. Op deze manier weet u zeker dat uw NV400 wordt onderhouden door speciale Nissan-technici. Voor nóg meer gemoedsrust kunt u kiezen voor een verlengde garantie voor dekking bij potentiële mechanische en elektronische pech nadat uw NV400-garantie is afgelopen.



5 JAAR PECHHULP

- Dekking in heel Europa bij pech, ongelukken, incidenten die niet onder de garantie vallen (zoals een platte band, verloren sleutels, verkeerd getankt...)
- 24x7, 365 dagen per jaar
- Noodoproepcentrum
- Directe pechhulp

Als dit niet mogelijk is en uw voertuig na enkele uren nog altijd stil staat, zorgen we ervoor dat u zo snel mogelijk en indien nodig vervangend vervoer krijgt (net als een overnachting en de reis naar uw bestemming of terug naar huis). Uw voertuig wordt ook opgehaald.



Met Nissan Intelligent Mobility bent u altijd een stap voor. Deze auto's voelen aan als een verlengstuk van uzelf. Ze helpen u om meer te zien en te voelen. Om tegelijk te reageren met u, en soms voor u. Nissan Intelligent Mobility betekent een betere toekomst en een veiligere, duurzamere, spannendere wereld.

Ga naar onze website: www.nissan.be

Volg Nissan via:



*5 jaar / 160.000 km (welke het eerst is bereikt) fabrieksgarantie voor de LCV-reeks (met uitzondering van de e-NV200: 5 jaar / 100.000 km fabrieksgarantie voor EV-systeemonderdelen, 5 jaar / 100.000 km voor de rest van het voertuig

Alles is in het werk gesteld om ervoor te zorgen dat de inhoud van deze publicatie op het moment van het ter perse gaan correct is (januari 2021). Deze brochure is geproduceerd op basis van prototypes van tijdens autoshow's tentoongestelde voertuigen. In overeenstemming met het beleid van Nissan International om zijn producten voortdurend te verbeteren, behoudt Nissan International zich het recht voor om op elk moment de specificaties en de voertuigen die in deze publicatie worden beschreven en getoond, te wijzigen. Nissan-dealers worden zo snel mogelijk op de hoogte gebracht van dergelijke wijzigingen. Neem contact op met uw plaatselijke Nissan-dealer voor de meest recente informatie. Vanwege de beperkingen van het drukproces kunnen de in deze brochure getoonde kleuren enigszins afwijken van de werkelijke kleuren van de gebruikte verf en binnenbekledingsmaterialen. Alle rechten voorbehouden. Gehele of gedeeltelijke reproductie van deze brochure zonder schriftelijke toestemming van Nissan International is verboden.

Deze brochure wordt gemaakt van chloorvrij papier - MY19 NV400-BROCHURE LHD 01-2021 - Gedrukt in de EU. Ontworpen door DESIGNORY, Frankrijk, en geproduceerd door by eg+ worldwide, Frankrijk - Tel: +33 1 49 09 25 35.